eos club zone

FBK HARVARD PARTIZÁNSKE

Klubová zóna

Našim členom a hráčom chceme podávať ten najlepší servis, a preto pred novou sezónou zavádzame ako prvý klub na Slovensku modernú online platformu klubovej zóny - eos club zone. Klubová zóna je priestor, kde každý člen nájde všetko, čo pre svoje fungovanie v rámci tímu a klubu potrebuje a kde komunikuje a zdieľa informácie s ostatnými členmi, trénermi a vedením klubu.

Povinnosti člena FBK Harvard v klubovej zóne

- Pravidelné kontrolovanie tímovej a klubovej nástenky, na ktorej budú pribúdať aktuálne informácie z klubu.
- Evidovanie účasti na tréningoch, zápasoch a ostatných klubových aktivitách, ktoré sa v priebehu sezóny vyskytnú.

Registrácia člena

Pri registrácii nového člena je potrebné vytvoriť novú registráciu a počkať na schválenie člena vedením klubu. Následne dokončiť registráciu cez odkaz v obdržanom maile. **Do zóny sa prihlasuje na odkaze clen.fbkharvard.sk** Podrobné kroky registrácie nájdete na ďalších stranách.

Prihlásiť sa

Registrovať sa

Registrácia člena po krokoch

1. krok

V prvom kroku registrácie je potrebné vyplniť meno a dátum narodenia **hráča klubu** (nie rodiča). Ak registrujete Vaše dieťa, ktoré ešte nemá email alebo telefón, tu môžete vyplniť svoje údaje, pod ktorými sa neskôr budete prihlasovať a dieťa v klubovej zóne zastupovať. Po vyplnení sa Vaša prihláška odošle na sekretariát nášho klubu. Klub musí Vašu žiadosť najskôr schváliť a až potom je možné dokončiť registráciu. Žiadosti schvaľujeme priebežne.

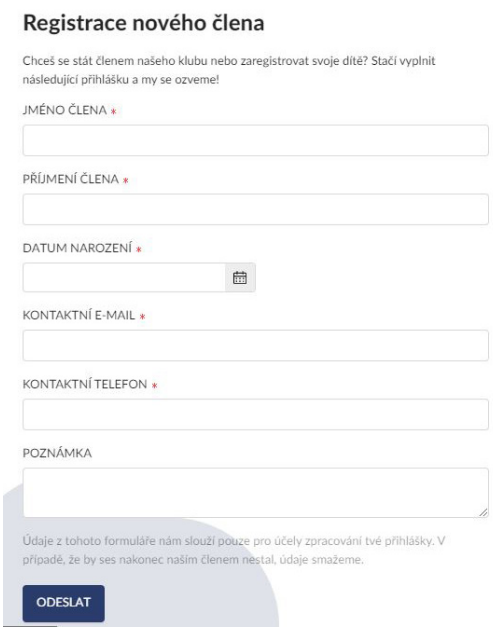

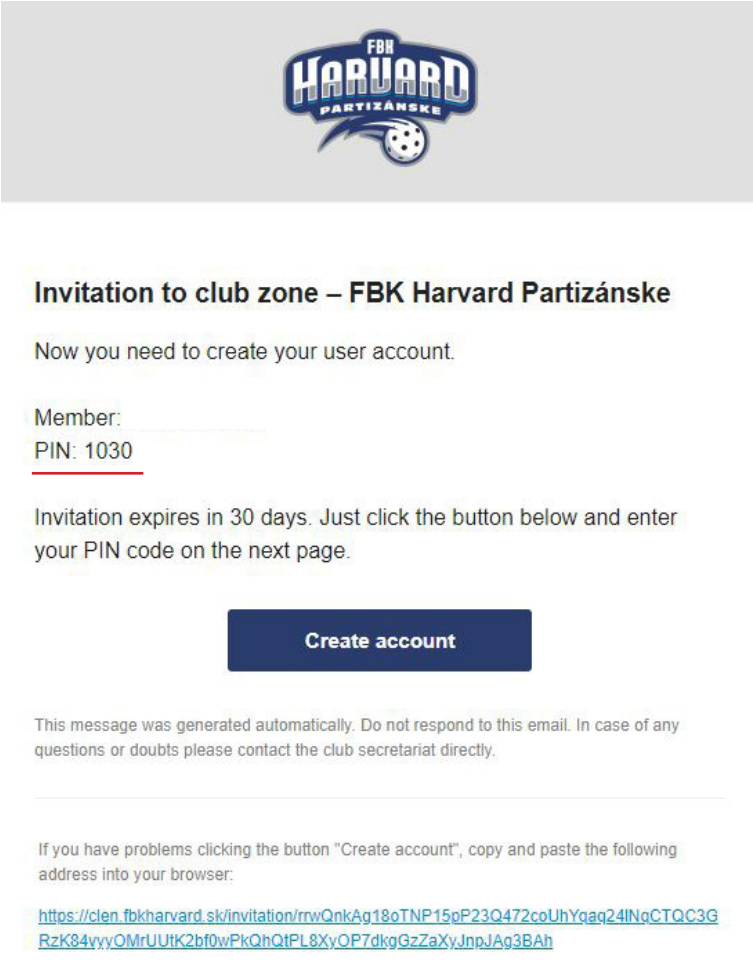

2. krok

Po schválení člena klubom Vám na email príde potvrdenie a pozvánka do klubovej zóny (predmet správy: Invitation to club zone). V tomto emailenájdete 4-miestny PIN, ktorý je potrebné zadať po kliknutí na tlačidlo “Create account”

3. krok

V ďalšom kroku je potrebné vyplniť kontakt na rodiča hráča, ktorému príde taktiež pozvánka do klubovej zóny a bude mať do nej vlastný prístup. V prípade, že ste robili registráciu na rodičov email, zadáte opäť ten istý. Túto pozvánku je potrebné taktiež potvrdiť na danom emaile (tak ako v kroku č.2).

4. krok

Po potvrdení pozvánky na emaile rodiča si nastavíte heslo, s ktorým sa budete do klubovej zóny prihlasovať.

5. krok

Do klubovej zóny sa už môžete prihlásiť pod emailovou adresou rodiča s heslom, ktoré ste si zvolili. Ešte je potrebné dovypĺňať požadované údaje a ste tam. :-)

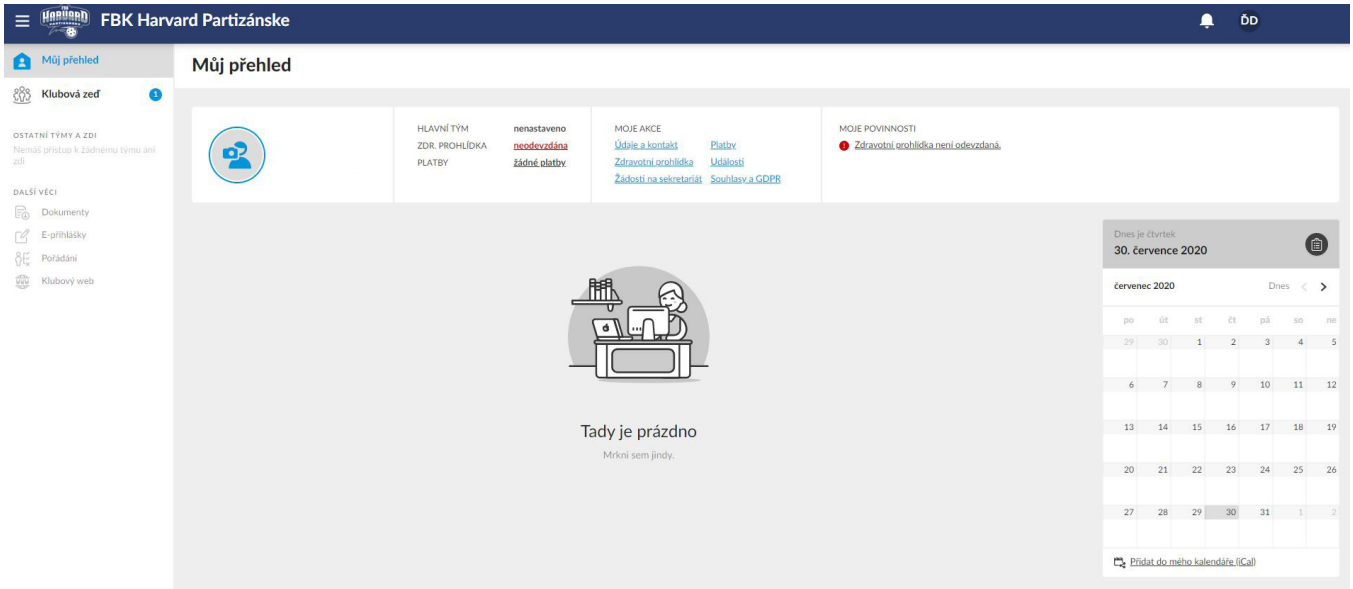

Čo poskytuje klubová zóna hráčom?

- **okamžitý prístup k aktuálnym informáciám**
  Kontroluj si svoje nadchádzajúce udalosti, píš a čítaj si správy na tímovej a klubovej nástenke. Sťahuj si dokumenty, maj po ruke kontakty na ostatných členov a vedenie kedykoľvek budeš potrebovať.

- **prehľad povinností s notifikáciami**
  Maj prehľad o všetkých svojich uhradených i neuhradených platbách a o tom, kedy musíš doložiť zdravotnú prehliadku alebo iný dokument. Na všetko Ťa upozornia notifikácie, takže ti nič dôležité neunikne.

- **kalendár všetkých udalostí**
  Maj vždy po ruke kalendár so svojimi udalosťami, na ktoré na pár kliknutí zareaguješ. Buď potvrdíš svoju účasť, alebo sa ľahko a rýchlo ospravedlníš napríklad z tréningu.

- **prístup pre rodičov**
  Si rodič hráča a v rámci klubu ho zastupuješ? Do členskej sekcie dostaneš svoj vlastný prístup, ktorý bude spojený s účtom tvojho dieťaťa, ale v sekcii budete vystupovať každý zvlášť. Tak získaš prehľad o všetkom dôležitom.

- **sťahovanie a nahrávanie dokumentov**
  Keď tebe (a tvojim spoluhráčom) bude tréner tímu alebo niekto z vedenia klubu chcieť odovzdať dôležitý dokument, jednoducho ho nahrá do klubovej zóny a ty si ho stiahneš. Všetky dôležité formuláre a podklady tak budeš mať vždy vo vrecku. Keď budeš potrebovať odovzdať dokument klubu Ty, stačí ho opäť jednoducho naskenovať alebo odfotiť a nahrať do sekcie, kde si ho vedenie klubu skontroluje a prevezme.

Máš s niečím problém? Nie je ti niečo jasné? Potrebuješ poradiť?
Neboj sa nám ozvať a spoločne vyriešime tvoj problém.

Marek Lenner
0917 565 682
info@fbkharvard.sk

Peter Ivanka
0911 029 416
info@fbkharvard.sk